



**РАСПОРЯЖЕНИЕ**  
**НАЧАЛЬНИКА УПРАВЛЕНИЯ ОБРАЗОВАНИЯ**  
**КУНГУРСКОГО МУНИЦИПАЛЬНОГО РАЙОНА**

28.08.2018

СЭД-271-01-05-276

**О проведении открытых соревнований Кунгурского муниципального района «Школа безопасности – 2018»**

В целях реализации целевой программы «Развитие системы образования Кунгурского муниципального района», на основании плана работы Управления образования Кунгурского муниципального района на 2018-2019 учебный год и в целях формирования у обучающихся Кунгурского муниципального района сознательного и ответственного отношения к вопросам личной и общественной безопасности

1. Провести 06 сентября 2018 года на базе МАОУ «Комсомольская СОШ» открытые соревнования Кунгурского муниципального района «Школа безопасности – 2018».

2. Утвердить прилагаемые:

2.1. Положение о проведении открытых соревнований Кунгурского муниципального района «Школа безопасности – 2018»;

2.2. Смету на проведение открытых соревнований Кунгурского муниципального района «Школа безопасности – 2018».

3. Назначить ответственным за проведение открытых соревнований Кунгурского муниципального района «Школа безопасности – 2018» директора МАОУ «Комсомольская СОШ» Шахову И.Д.

4. Руководителей общеобразовательных организаций Кунгурского муниципального района назначить ответственными за:

4.1. обеспечение участия команд в открытых соревнованиях Кунгурского муниципального района «Школа безопасности – 2018»;

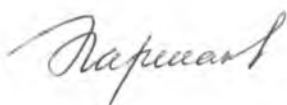
4.2. подачу заявок на участие в открытых соревнованиях Кунгурского муниципального района «Школа безопасности – 2018» в срок до 03 сентября 2018 года;

4.3. за сохранность жизни и здоровья обучающихся в период проведения открытых соревнований Кунгурского муниципального района «Школа безопасности – 2018».

5. Главному бухгалтеру Фирсовой О.В. осуществить финансовое обеспечение МАОУ «Комсомольская СОШ» за счет субсидии на иные цели Подпрограммы 3 «Дополнительное образование и воспитание детей» муниципальной программы «Развитие системы образования Кунгурского муниципального района» (проведение муниципальных мероприятий с детьми) в размере 15 000,00 (Пятнадцать тысяч) рублей.

6. Контроль за исполнением распоряжения возложить на заместителя начальника по вопросам общего и дополнительного образования Телепову С.И.

Начальник



О.А. Паршакова

Утверждено  
распоряжением  
начальника Управления  
образования  
Кунгурского муниципального  
района  
от «28» августа 2018 г.  
№ СЭД-271-01-05-276

**ПОЛОЖЕНИЕ**  
**о проведении открытых соревнований**  
**Кунгурского муниципального района**  
**«Школа безопасности – 2018»**

**I. ОБЩИЕ ПОЛОЖЕНИЯ**

1.1. Открытые соревнования «Школа безопасности – 2018» (далее – соревнования) проводятся с целью формирования у обучающихся района сознательного и ответственного отношения к вопросам личной и общественной безопасности, получения ими практических навыков и умений поведения в экстремальных ситуациях, пропаганды и популяризации здорового образа жизни, патриотического воспитания, совершенствования морально – психологического состояния и физического развития.

1.2. Соревнования заключаются в прохождении дистанций, имитирующих и воссоздающих экстремальные ситуации пребывания человека (группы) в естественных природных условиях, а также при чрезвычайных событиях техногенного и криминогенного характера.

**II. ЗАДАЧИ СОРЕВНОВАНИЙ**

2.1. В ходе проведения соревнований решаются задачи:

2.1.1. совершенствования уровня и качества практической подготовки обучающихся по программе курса «Основы безопасности жизнедеятельности»;

2.1.2. пропаганды и популяризации среди обучающихся здорового образа жизни;

2.1.3. пропаганды деятельности Всероссийского детско – юношеского общественного движения «Школа безопасности»;

2.1.4. формирования готовности подрастающего поколения к защите Отечества, действиям в экстремальных ситуациях;

2.1.5. выявления лучших команд;

2.1.6. выявление победителя соревнований, которому будет предоставлено право представления Кунгурского муниципального района на краевых соревнованиях «Школа безопасности» в 2018 году.

2.2. Условием выполнения поставленных задач может быть как использование специального спортивного и технического снаряжения, так и выполнение задач без снаряжения.

2.3. Данное Положение является основным документом, которым руководствуются судейская коллегия и участники соревнований. Судейская коллегия оставляет за собой право внесения изменений в настоящее Положение касательно условий проведения по отдельным видам соревнований.

### **III. ОРГАНИЗАЦИЯ И СУДЕЙСКАЯ КОЛЛЕГИЯ СОРЕВНОВАНИЯ**

3.1. Общее руководство подготовкой и проведение соревнования осуществляет Организационный комитет, в состав которого входят представители МАОУ «Комсомольская СОШ», МАУ ДО «ЦДОД», МБУ ДО «ДИОСИ «Барс».

3.2. Судейская коллегия формируется из числа работников МАОУ «Комсомольская СОШ», МАУ ДО «ЦДОД», МБУ ДО «ДИОСИ «Барс», ГЛУЗ ПК «Ленская ЦРБ», представителей ГИБДД и МЧС, ЦОБ, ВДПО.

3.3. Организаторы имеют право вносить изменения в положение о соревновании и оставляют за собой право сократить этапы соревнований.

### **IV. ВРЕМЯ И МЕСТО ПРОВЕДЕНИЯ СОРЕВНОВАНИЙ**

4.1. Соревнования проводятся 6 сентября 2018 года.

4.2. Место проведения соревнований: Пермский край, Кушгурский район, п. Комсомольский, ул. Культуры 7, МАОУ «Комсомольская СОШ».

4.3. Приезд участников: 09:00-9:30

4.4. Судейская коллегия: 09.30-10.00

4.5. Мастер – класс по ОБЖ 10.00-11.00

4.6. Открытие соревнований: 11:00-11.30

4.7. Время начала соревнования: 11:30

### **V. ПОДАЧА ЗАЯВОК НА УЧАСТИЕ В СОРЕВНОВАНИЯХ**

5.1. Заявка на участие в соревнованиях представляется в свободной форме не позднее 03.09.2018 г. организацией направляющей команду на соревнования.

5.2. Заявки направляются по электронной почте (e-mail): [koms-school@mail.ru](mailto:koms-school@mail.ru) (сканированные).

5.3. Контрольная заявка (приложение 1) на участие в соревнованиях представляется по прибытию на место соревнований в секретариат. Контрольная заявка на участие в соревнованиях заверяется печатью медицинского учреждения, против фамилии каждого участника ставится подпись врача и его личная печать. Рассмотренные и утвержденные заявки являются допуском для участия команд в соревнованиях, о чем оргкомитет уведомляет руководителя команды.

## **VI. УЧАСТНИКИ СОРЕВНОВАНИЙ**

6.1. Для участия в соревнованиях приглашаются команды обучающихся образовательных организаций по возрастной группе 13 – 14 лет (возраст определяется на момент начала соревнований, допускаются не более 2-х участников 11 – 12 лет).

6.2. Состав команды: 8 участников (из них не менее 3 девушек), 2 сопровождающих (представитель команды и его заместитель). Минимальный возраст руководителя команды – 21 год, заместителя руководителя команды – 18 лет.

6.3. Запрещается иметь запасных участников и руководителей команд.

## **VII. ПРОГРАММА СОРЕВНОВАНИЙ**

- 7.1. «Полоса препятствий»
- 7.2. «Поисково-спасательные работы»
- 7.3. «Конкурсная программа»
- 7.4. «Комбинированное силовое упражнение»
- 7.5. «Комбинированная пожарная эстафета 4x100м»
- 7.6. «Правила дорожного движения»

## **VIII. ПРАВА И ОБЯЗАННОСТИ УЧАСТНИКОВ СОРЕВНОВАНИЙ**

8.1. Участник обязан:

8.1.1. соблюдать морально – этические нормы поведения спортсмена, быть дисциплинированным и вежливым;

8.1.2. выполнять настоящее Положение о соревнованиях (познание Положения не освобождает участников от ответственности за допущенные нарушения), правила техники безопасности для отдельных видов соревнований;

8.1.3. быть подготовленным к соревнованиям, знать расписание стартов и своевременно являться на старт;

8.1.4. соблюдать меры безопасности, оказывать помощь участникам, получившим на трассе травму или попавшим в опасное положение;

8.1.5. бережно относиться к инвентарю и оборудованию на дистанции, а также к снаряжению, выданному организацией, проводящей соревнования;

8.1.6. знать и выполнять правила охраны природы.

## 8.2. Участнику запрещается:

8.2.1. выходить на трассу соревнований без разрешения судейской коллегии;

8.2.2. применять снаряжение и средства передвижения, не предусмотренные настоящим Положением о проведении данных соревнований;

8.2.3. вмешиваться в работу судейской коллегии.

8.2.4. За указанные нарушения судейская коллегия имеет право наказать как отдельного участника, так и всю команду, путем начисления штрафных баллов, вплоть до снятия команды с соревнований (этапов соревнований).

## 8.3. Команды в целом, а также отдельные участники могут быть сняты с соревнований, отдельных этапов:

8.3.1. за нарушения настоящего Положения о проведении соревнований;

8.3.2. за невыполнение требований судей по обеспечению мер безопасности

8.3.3. за использование посторонней помощи (кроме медицинской), в том чис

8.3.4. за вмешательство в действия команды ее представителя;

8.3.5. за действия которые помешали участникам другой команды во время их выступления;

8.3.6. за явную техническую неподготовленность к соревнованиям;

8.3.7. за несвоевременную явку на старт по неуважительным причинам;

8.3.8. за нарушения правил охраны природы;

8.3.9. при получении участником травмы, требующей оказания серьезной медицинской помощи (по решению врача соревнований);

8.3.10. за нарушения морально – этических норм поведения спортсмена;

8.3.11. за неисправное или плохого качества лично – командное снаряжение, не обеспечивающее безопасность;

8.3.12. за превышение контрольного времени;

8.3.13. за невыполнение задания этапа, нарушение порядка прохождения этапов, контрольных пунктов.

8.3.14. Снятие команд (участников) с соревнований или отдельных видов соревнований или их временное отстранение от выступлений (с фиксацией задержки в протоколе) осуществляется только главным судьей или судьями, уполномоченными на это главным судьей соревнований. Их решение подлежит утверждению Главной судейской коллегией соревнований.

8.3.15. Команды (группы, участники) сошедшие с дистанции, должны сообщить об этом старшему судье на финише лично или через представителей команды, а в случае, если это невозможно, судье на дистанции.

#### **8.4. Представитель (учитель) команды имеет право:**

8.4.1. получать сведения о ходе и результатах соревнований в судейской коллегии;

8.4.2. при необходимости подавать протесты и заявления в письменном виде.

#### **8.5. Представитель (учитель) команды обязан:**

8.5.1. знать и выполнять настоящее Положение о соревнованиях;

8.5.2. осуществлять педагогическое руководство группой;

8.5.3. присутствовать на заседаниях судейской коллегии, проводимых совместно с представителями, и доводить до участников все полученные там сведения;

8.5.4. выполнять все требования оргкомитета и судейской коллегии, соблюдать педагогическую этику;

8.5.5. обеспечивать своевременную явку участников на старт или в судейскую коллегию;

8.5.6. подавать заявки или перезаявки, в случае необходимости;

8.5.7. находиться в период соревнований в отведенном для представителя месте;

8.5.8. не покидать место проведения соревнований, не убедившись, что все участники команды благополучно закончили соревнования;

8.5.9. сообщать старшему судье на финише об участниках, сошедших или не вернувшихся по истечении контрольного времени;

8.5.10. по окончании соревнований сообщить главному судье о возвращении всех участников команды с дистанции и получить разрешение на отъезд;

8.5.11. принимать участие в поисках, не вернувшихся с дистанции участников.

**8.6. Представителю (учителю) команды запрещается:**

8.6.1. вмешиваться в работу судейской коллегии;

8.6.2. давать указания участникам после их старта;

8.6.3. находиться на дистанции во время соревнований без разрешения судейской коллегии.

8.6.4. В случае нарушения данных требований по решению Главного судьи представитель (учитель) может быть лишен права представительства, при этом выполнение его обязанностей возлагается на заместителя представителя команды.

## **IX. ПОРЯДОК ПРОВЕДЕНИЯ СОРЕВНОВАНИЙ**

9.1. По прибытии команды к месту соревнований руководитель команды представляет в секретариат следующие документы:

9.1.1. заявку, заверенную медицинским учреждением по установленной форме (приложение 1);

9.1.2. заверенную выписку из приказа образовательного учреждения о командировании команды;

9.1.3. командировочные удостоверения (при необходимости);

9.1.4. ксерокопии паспортов (свидетельств о рождении) участников;

9.1.5. полисы медицинского страхования;

9.2. Секретариат регистрирует документы участников. С этого момента начинается участие команды в соревнованиях. Участники размещаются на местах, указанных комсандагтом.

9.3. Расписание стартов, принцип и порядок жеребьевки устанавливаются Главным судьей соревнований в соответствии с настоящим разработанным Положением и в зависимости от количества участвующих команд.

9.4. Очередность стартов команд (участников) определяется жеребьевкой, результаты которой заносятся в протокол. Жеребьевка проводится в присутствии представителей (руководителей) или капитанов команд. неявка представителя на жеребьевку не может служить основанием для протестов по ее результатам.

9.5. По окончании жеребьевки составляются протоколы старта, которые должны быть вывешены на месте проведения соревнований. Под номером определенным жеребьевкой, может стартовать только заявленная команда или



участник. Нарушение этого правила влечет за собой снятие команды (участника) с соревнований.

9.6. При неявке очередной команды на старт, стартовое время последующих команд не изменяется. Особые требования к старту указываются в условиях проведения состязаний.

9.7. Финишем считается момент пересечения последним участником команды финишной линии.

9.8. Время закрытия финиша определяет судейская коллегия в зависимости от установленного контрольного времени и количества стартующих команд. Место финиша может совпадать или не совпадать с местом старта.

9.9. Время прохождения командами состязания (этапов) определяется с помощью хронометров или секундомеров и фиксируется в протоколе финиша (этапа). Пуск секундомера производится на старте, по команде стартера, а остановка – в момент финиша. Хронометры на старте должны работать синхронно с хронометрами на финише. Применение дублирующих секундомеров обязательно.

9.10. Команды, принявшие старт, обязаны пройти контрольные пункты (этапы) в последовательности, определенной судейской коллегией.

9.11. В случае подхода команды (участника) к этапу, который занят проходящей командой (участником), старший судья задерживает подошедшую команду (участника) до освобождения этапа, отметив в протоколе время их задержки (отсечка времени), которая вычитается из времени прохождения командой видов состязаний (этапов).

9.12. Во время прохождения дистанции (этапа) команда (участник) получает от судьи этапа информацию о допущенных ошибках (штрафах). Полученная информация является предварительной и не может служить в данный момент основанием для опротестовывания действий судьи на этапе.

9.13. Немотивированный отказ команды от прохождения состязания (этапа) является основанием для начисления команде штрафных баллов.

9.14. Место команды в определенном виде состязания и конкурсе определяется по ее результату.

9.15. При равенстве результатов предпочтение отдается команде, имеющей меньше штрафных баллов, а в случае их равенства – имеющей лучший результат на приоритетных этапах, определенных судейской коллегией. Наименование данных этапов сообщается представителям команды заранее (до начала жеребьевки).

9.16. Команды, снятые с одного или нескольких этапов, занимают места после команд, имеющих полный зачет, в порядке возрастания количества снятий на этапах.

9.17. Участники (команды) могут быть сняты с состязания или его этапа за невыполнение требований судей и грубые нарушения:

9.17.1. умышленно неправильное прохождение дистанции;

9.17.2. использование посторонней помощи (за исключением медицинской);

9.17.3. противодействие членам другой команды;

9.18.4. грубое нарушение правил безопасности.

## **Х. ПОДАЧА ПРОТЕСТОВ, ЖАЛОБ И ЗАЯВЛЕНИЙ**

10.1. При возникновении каких – либо разногласий или вопросов по ходу проведения соревнований и/или сомнений в правильности их проведения, а также в случаях недостаточно обоснованных решений отдельных судей, представители или руководители команд могут обращаться в организационный комитет или судейскую коллегия соревнований с заявлениями или протестами.

10.2. Протесты и заявления подаются в письменном виде через секретариат соревнований.

10.3. Протесты и заявления по организации и проведению состязаний (этапов) или конкурсов подаются на имя главного судьи соревнования.

10.4. Протесты и заявления подаются после завершения определенного вида состязания (этапа) или конкурса в течение 1 (одного) часа после объявления результатов.

10.5. Решение по заявлению или протесту должно быть принято до начала следующего вида состязания (этапа) или конкурса (если состязание (этап) или конкурс последний, то в течение 3 (трех) часов), а если это невозможно, то участник подавший протест или по поводу которого было подано заявление или протест, может быть допущен к дальнейшим соревнованиям условно до окончательного решения судейской коллегии.

10.6. В случае равенства голосов при обсуждении протеста решающий голос остаётся за главным судьёй соревнования.

10.7. Решение судейской коллегии по жалобе, протесту или заявлению оформляется протоколом заседания судейской коллегии.

10.8. Руководитель команды, подавшей протест или по поводу которой было подано заявление или протест, информируется через секретариат соревнования о принятом решении.

## XI. ФИНАНСИРОВАНИЕ КОМАНД

11.1. Проезд до места проведения соревнований и обратно, питание в пути следования, обеспечение команд и участников необходимым снаряжением производится за счет средств, выделяемых направляющими организациями.

11.2. Расходы по питанию участников соревнований и руководителей команд во время соревнований производится за счет средств, выделяемых направляющими организациями.

11.3. Расходы по организации и проведению мероприятий программы соревнований несут проводящие организации.

11.4. Расходы на питание составляют 100 рублей на 1 человека.

11.5. Организационный взнос с команды не взимается.

## XII. ПОРЯДОК РАСЧЕТА ОБЩЕКОМАНДНОГО МЕСТА В СОРЕВНОВАНИЯХ

12.1. Общекомандное место в соревнованиях определяется по сумме баллов, начисленных команде в каждом виде (конкурсе) в зависимости от занятого места по каждому отдельному виду соревнований (конкурсу), скорректированному на соответствующий коэффициент. Коэффициенты приведены в таблице 1.

Таблица 1

### Коэффициенты для вычисления результатов соревнований

Виды состязаний	Коэффициент
«Полоса препятствий»	1
«Правила дорожного движения»	0,5
«Конкурсная программа»	0,5
«Комбинированное силовое упражнение»	0,5
«Комбинированная пожарная эстафета 4x100»	1
«Поисково-спасательные работы»	1,5

12.2. Полученные значения вносятся в итоговую таблицу (таблица 2).

## Итоговая таблица соревнований

Наименование команды	Итоги видов соревнований с учетом коэффициента:						Итого	Место
	1	2	3	4	5	6		
	КП	КСУ	ПСР	ПЭ	ПП	ПДД		

12.3. Победитель соревнований определяется по наименьшей сумме баллов.

12.4. При равенстве баллов предпочтение отдается команде, у которой меньшее количество баллов в приоритетном виде состязаний, определенном судейской коллегией заранее.

12.5. Команды, не имеющие зачета в каких – либо видах состязаний, в общем зачете занимают места после команд, имеющих более полный зачет в порядке возрастания, в соответствии с набранной суммой баллов.

### ХIII. НАГРАЖДЕНИЕ

Команды, занявшие I – III места в общекомандном зачете награждаются памятными дипломами, кубками, призами (порядок награждения, виды и способы наград и поощрений, их количество организаторы соревнований устанавливают самостоятельно на свое усмотрение).

### ХIV. ОБЕСПЕЧЕНИЕ БЕЗОПАСНОСТИ НА СОРЕВНОВАНИЯХ

14.1. При проведении соревнований предусмотрены мероприятия, обеспечивающие безопасность участников, судей и зрителей.

14.2. Ответственность за жизнь, здоровье и безопасность участников несут руководители команд и их заместители.

### ХV. УСЛОВИЯ ПРОВЕДЕНИЯ СОРЕВНОВАНИЙ

15.1. «ПОЖАРНАЯ ЭСТАФЕТА» (ПЭ)

15.1.1. Пожарная эстафета состоит из 4 этапов по 100 м.

15.1.2. Состав команды: 4 человека, каждый участник проходит один этап эстафеты.

15.1.3. Личное снаряжение участника: одежда, закрывающая все тело от запястий до икр, каска.

15.1.4. Каждый участник проходит один этап. Помощь участнику во время работы на этапе запрещена. Первый участник с пожарным стволом стартует по исполнительной команде или сигналу стартера, участники следующих этапов – без команды стартера, после принятия эстафеты. Передача эстафеты – пожарного ствола – производится в 20-метровой «зоне передачи», определяющим при этом является положение ствола. Последний участник должен пересечь линию финиша со стволом.

15.1.5. Ствол можно переносить любым способом. При падении ствола во время передачи эстафеты поднять его может только передающий. Ствол, упавший на соседнюю дорожку, можно поднять, не мешая участникам других команд, в противном случае – команда будет снята с дистанции. Используется судейское пожарно-техническое вооружение.

#### 15.1.6. Этапы:

Участник при помощи лестницы – палки поднимается на крышу домика, передвигается по ней, спрыгивает на беговую дорожку, касаясь площадки за ограничительной линией. При приземлении до ограничительной линии – повторное преодоление домика. Участник преодолевает забор без упора ногами о стойки или откосы забора. При упоре ногами о стойки или откосы забора – повторное преодоление забора. В момент приземления участника после преодоления забора поджигается горячая жидкость в противне.

Участник берет пожарные рукава, преодолевает с ними бревно, спрыгивает с бревна на беговую дорожку, касаясь площадки за ограничительной линией, подбегает к разветвлению, присоединяет к нему рукавную линию и прокладывает ее. Присоединение ствола к рукаву производится до «линии отмыкания», отсоединение – за ней. При соскоке с бревна на беговую дорожку до ограничительной линии – повторное преодоление бревна. Рукава переносятся любым способом. Смыкание рукавов между собой и со стволом можно производить как на месте, так и в движении. Положение рукавной линии после отсоединения ствола – не учитывается.

Участник в боевой одежде берет огнетушитель и тушит горящую в противне жидкость. Если горение не ликвидировано первым огнетушителем, используется второй (запасной). Запрещается оставлять огнетушитель в

противне после ликвидации горения жидкости. Установка огнетушителей производится судьей.

Финиш: после полной ликвидации горения в противне и около него и пересечения участником – 4 линии финиша.

Результат команды определяется временем прохождения дистанции при условии выполнения требований, учет времени до десятых секунды, при равенстве результатов предпочтение отдается команде, имеющей меньшее количество повторов. Если несколько команд имеют одинаковый результат, им присуждается одинаковое место, после них остается столько незанятых мест, сколько команд имеют одинаковый результат, минус единица.

## 15.2. «ПОСКОВО – СПАСАТЕЛЬНЫЕ РАБОТЫ» (ПСР)

15.2.1. Состав команды – 6 человек (не менее 2 девушек).

15.2.2. Снаряжение не превышает требований перечня.

15.2.3. Дистанция закрытая. На дистанцию допускается фотограф (вмешательство фотографа в действия команды или судьи – снятие команды с данного этапа).

**Личное снаряжение участника:** одежда, закрывающая все тело от запястий до икр; обувь без металлических пинов, рукавицы или перчатки, каска.

**Командное снаряжение:** рюкзак для группового снаряжения – не менее 1 шт., ёмкости с водой (чаем) – общим объёмом не менее 1 литра, часы, карандаш, приспособления для изготовления посылок и транспортировки «пострадавшего», спальный мешок – одеяло в герметичной упаковке – 1 шт., коврик теплоизолирующий (60 x 180 см) – 1 шт., тент или полиэтиленовая пленка (2 x 2 м) – 1 шт, средства индивидуальной защиты (ОЗК и противогаз) – 3 комплекта.

Запрещено использование на дистанции технических средств связи и ориентирования (мобильный телефон, навигатор и др.).

На дистанции вводится общее контрольное время, на этапах (блоках этапов) – контрольное время. Некоторые контрольные пункты на этапах ориентирования могут быть совмещены с этапами дистанции.

Старт команды – одновременный, по сигналу судьи; финиш – по пересечению финишной линии последним участником и снаряжением команды. Лидирование на дистанции не допускается: команда начинает работу на этапах и проходит контрольный пункт в полном составе.

Результат команды определяется по беговому времени и штрафных баллов, за вычетом отсечки. Временной эквивалент 1 (одного) штрафного балла = 30 (тридцать) секунд.

При равенстве результатов предпочтение отдается команде, имеющей меньшее количество штрафных баллов.

#### **15.2.4. Этапы:**

##### **15.2.4.1. Предстартовая проверка.**

Производится за 10 минут до старта. На ней проверяется:

- минимальное личное и групповое снаряжение, аптечка первой помощи (согласно приложения),
- действия команды в аварийной ситуации (капитан).
- Выдается карта и ЗМК

При отсутствии предмета (по списку) и неправильном ответе команда исправляет ошибку. Старт при этом не откладывается и производится после исправления недочетов и ошибок.

##### **15.2.4.2. Ориентирование в заданном направлении.**

Команда проходит этап, используя карту с нанесенными на нее контрольных пунктов, производя отметку контрольного пункта в зачетной маршрутной книжке в заданной последовательности.

##### **15.2.4.3. Действия в районе аварии с утечкой аварийно химически опасных веществ (АХОВ).**

После получения информации об угрозе поражения АХОВ и времени подхода зараженного облака команда оценивает обстановку, 3 человека надевают ОЗК, остальные используют подручные средства защиты органов дыхания, все выходят из зоны заражения.

##### **15.2.4.4. Оказание первой помощи, изготовление транспортировочного средства и транспортировка «пострадавшего».**

2 участника, уложив «пострадавшего» (3 участник) на коврик, оказывают ему первую помощь по заданной травме, другие участники готовят импровизированные носилки. После оказания помощи, команда изготавливает носилки (жерди для носилок судейские). «Пострадавшего» перекладывают с коврика на носилки.

«Пострадавший» определяется командой, оказание помощи самим «пострадавшим» запрещается.

Требования к носилкам (Приложение 6).

В качестве полотна носилок в зависимости от условий соревнований используются: веревка, штормовки (анораки), специально приготовленное

командой носилочное полотно из брезента или прочного капрона, допущенное комиссией по снаряжению. Рама носилок выполняется из двух продольных жердей длиной не менее 2,5 м и трех поперечных длиной 0,7 м. Диаметр жердей не менее 50 мм. В соответствии с условиями соревнований, может использоваться только две поперечины. Расположение двух поперечин поверх продольных жердей, третья на расстоянии 20-50 см от головной поперечины (в сторону ног) снизу продольных жердей. Связанная рама должна иметь жесткую конструкцию без изменения размеров по диагонали. Носилки с настилом из штормовок должны выполняться с применением трех штормовок (брезентовых, из плотного капрона или ткани болонья). Шесты носилок должны быть пропущены сквозь завернутые внутрь рукава. Штормовки должны быть застегнуты на пуговицы по всей длине (не менее 5 шт). Застежка "молния" на штормовках типа "апорака" должна быть полностью застегнута. Применение штормовок, полностью раскрывающихся застежкой "молния" не допускается. Застежки (пуговицы, молнии) должны находиться на нижней стороне носилок, капошоны заправлены внутрь штормовок. Пострадавший должен быть привязан к носилкам не менее, чем в двух местах: по груди и по бедрам. Веревка (пояс) должна проходить вокруг носилок. Привязывание пострадавшего к отдельным жердям не разрешается. Для крепления пострадавшего к носилкам применяется основная веревка или равнопрочная тесьма (пояс).

#### **15.2.4.5. Транспортировка пострадавшего по сложному рельефу.**

Команда транспортирует пострадавшего на изготовленных ее носилках по сложному рельефу. Транспортировка по пересеченной местности может выполняться двумя и более участниками. Разрешается применение петель для переноса носилок, сделанных из основной веревки или равнопрочной тесьмы. При движении на спуск, на участках с уклоном, а также при движении вброд, пострадавший должен лежать ногами вперед. При движении по горизонтальной поверхности и на подъеме пострадавший должен лежать головой вперед. При переправе вброд фиксация пострадавшего к носилкам запрещена.

**15.2.4.6. Спасательные работы на воде:** Траверс водного потока на плавсредстве (катамаран); Оказание первой помощи «пострадавшему» при утоплении. Команда на берегу оказывает первую помощь «пострадавшему» при утоплении путем проведения ему сердечно – лёгочной реанимации (СЛР). В качестве «пострадавшего» – манекен – тренажер.

#### **15.2.4.7. Сигналы бедствия.**



Команда изображает указанный судьей знак международной кодовой системы аварийной сигнализации (Приложение №3), используя свое снаряжение и подручные средства.

### **15.3. «ПОЛОСА ПРЕПЯТСТВИЙ» (ПП)**

15.3.1. В соревнованиях участвует 6 человек (4 мальчика+2 девочки).

15.3.2. Победитель определяется по наименьшей сумме времени прохождения и штрафных баллов, переведенных во время из расчета 1 балл = 30 сек (Цена 1 балла может корректироваться в зависимости от среднего времени прохождения дистанции). В случае равенства результатов победитель определяется по меньшей сумме штрафных баллов.

15.3.3. За 5 минут до старта команда проходит предстартовую проверку.

15.3.4. Участники должны быть в спортивной форме, закрывающей все тело от запястий до икр, иметь брезентовые рукавицы, спортивную обувь без металлических шипов, каску.

15.3.5. Прохождение этапов сквозное.

15.3.6. Старт участников команды – общий, финиш – по последнему участнику. На дистанции допускается лидирование: В опасной зоне этапа и на перилах работает не более 1 участника.

#### **15.3.7. Этапы:**

15.3.7.1. **Переправа по качающимся перекладинам.** Задание: Переправиться на другой берег, используя качающиеся перекладины. Участники переступают по ним ногами. Горизонтальные свободно подвешенные перекладины на высоте от земли 20 – 30 см, расстояние между перекладинами до 0,5 м, длина этапа 5 – 7 м. Условие: на этапе один участник. Штрафы начисляются: заступ за контрольную линию – 1 балл; двое на этапе – 3 балла; падение – 5 баллов.

15.3.7.2. **«Бабочка».** Задание: пройти по нижней горизонтальной веревке, держась за верхнюю. Верхняя веревка закреплена концами к опорам на высоте 1,5 – 2 м. и серединой за среднюю нижнюю веревки. Условие: на этапе один участник. Штрафы начисляются: заступ за контрольную линию – 1 балл; двое на этапе – 3 балла; падение – 5 баллов.

15.3.7.3. **«Паутина».** Задание: преодолеть препятствие по горизонтально, вертикально натянутым не закрепленным между собой веревкам. Условие: на этапе один участник. Штрафы начисляются: заступ за контрольную линию – 1 балл; двое на этапе – 3 балла; касание земли одной ногой – 3 балла; падение – 5 баллов.

15.3.7.4. **Переправа по горизонтальной веревке.** Длина этапа 15 – 20 м.

Задание: переправиться на другой берег с помощью рук и ног. Наиболее удобный способ передвижения: участник висит под веревкой, используя руки и ноги. Условие: на этапе один участник. Штрафы начисляются: заступ за контрольную линию – 1 балл; двое на этапе – 3 балла; срыв – 3 балла; падение – 5 баллов.

15.3.7.4. Движение по узкому лазу. Длина этапа до 10 м. Ширина лаза – 60 см, высота – 40 см. Штрафы начисляются: сбита верхняя планка или боковая стойка – 1 балл. Судится не более пяти нарушений данной позиции.

#### **15.4. «КОМБИНИРОВАННОЕ СИЛОВОЕ УПРАЖНЕНИЕ» (КСУ)**

15.4.1. Состав команды: 6 человек (4 юношей, 2 девушки).

15.4.2. Форма одежды – произвольная.

15.4.3. Юноши выполняют комбинацию элементов: **подтягивание и поднимание ног к перекладине**. Последовательность выполнения элементов в комбинации определяется участником самостоятельно. Контрольное время – 2 минуты. При выполнении последней комбинации возможен зачет дробного результата (0,5). Результат участника определяется количеством зачтенных попыток, переведенных в очки. Упражнение не засчитывается при следующих ошибках: некасание ногами перекладины; подбородок ниже перекладины.

15.4.4. Девушки выполняют упражнение: **сгибание туловища из положения лежа на спине, ноги согнуты, руки за головой**. Контрольное время – 2 минуты. Результат участника определяется количеством зачтенных попыток, переведенных в очки. Упражнение не засчитывается при следующих ошибках: не касание коленей локтями; не касание лопатками пола; руки не сцеплены в замке за головой.

15.4.5. Способ перевода результата участника в очки сообщается командам до старта.

15.4.6. Результат команды определяется суммой результатов всех участников. При равенстве предпочтение отдается команде, имеющей лучшую сумму очков в подтягивании. В случае повторного равенства преимущество получает команда, имеющая лучший личный результат в подтягивании.

#### **15.5. «КОНКУРС военно-патриотической песни»**

15.5.1. Руководитель, заместитель и представитель команды в конкурсах не участвуют. Команда – победитель в конкурсной программе определяется по наибольшей сумме баллов.

**15.5.2. Конкуре военно – патриотической песни.** Команда в течение 5 минут выступает с песней на военно – патриотическую тему. Музыкальное сопровождение: любой музыкальный инструмент. Технические средства не допускаются. Оценивается: оригинальность – до 5 баллов, соответствие тематике конкурса (выбор репертуара) – до 5 баллов, качество исполнения – до 10 баллов., массовость – до 4 баллов.

#### **15.6. «ПРАВИЛА ДОРОЖНОГО ДВИЖЕНИЯ» (ПДД)**

**15.6.1. 1 станция «Знатоки правил дорожного движения».** Командный теоретический экзамен на знание правил дорожного движения Российской Федерации.

**15.6.2. 2 станция «Автогородок».** Вождение велосипеда на специально оборудованной площадке с наличием дорожных знаков, разметки, светофорных объектов и пешеходных переходов.

## Контрольная заявка на участие команды

(название команды, наименование направляющей организации)

в открытых соревнованиях Кунгурского муниципального района  
«Школа безопасности – 2018»

№ п/п	ФИО участника	Дата рождения (число, месяц, год)	Виза врача и его личная печать
1			
2			
3			
4			
5			
6			
7			
8			

Всего допущено к соревнованиям \_\_\_\_\_ участников

Врач \_\_\_\_\_  
(ФИО полностью, подпись, печать)

Руководитель команды \_\_\_\_\_ /Фамилия Имя Отчество/

Представитель команды \_\_\_\_\_ /Фамилия Имя Отчество/

Реквизиты направляющей организации (индекс, адрес, телефон, факс)

Адрес:

Тел./Факс.:

Руководитель направляющей организации

И.О. Фамилия

«\_\_\_» \_\_\_\_\_ 2018 г.


























М.П.

## Знаки международной аварийной сигнализации

(используются для подачи сигналов с земли воздушным судам)

**Кодовая таблица.** Для потерпевших, лишенных аварийно-сигнального «инструментария», придуман способ аварийной сигнализации - международная кодовая таблица.

Сигналы кодовой таблицы выкладываются на открытых, хорошо заметных с воздуха местах - на склонах холмов, полянах. В разных источниках рекомендуемые размеры сигналов указываются разные, в зависимости от вкусов и ведомственных пристрастий авторов. Поэтому лучше остановиться на международном стандарте: 10 м в длину, 3 м в ширину и 3 м между знаками. Но в любом случае не меньше 2,5 м. В противном случае знак будет сложно разобрать с большой высоты. Ограничений в большую сторону нет - чем значительней сигнал, тем выше вероятность, что его заметят.

 "Нужен врач"	 "Нужны медикаменты"	 "Неспособны двигаться"	 "Нужны пища и вода"	 "Требуются оружие и боеприпасы"
 "Требуются карта и компас"	 "Нужны сигнальная лампа с батареей и радиостанцией"	 "Укажите направление следования"	 "Я двигаюсь в этом направлении"	 "Попытаемся взлететь"
 "Судно серьезно повреждено"	 "Здесь можно безопасно совершить посадку"	 "Требуется топливо и масло"	 "Все в порядке"	 "Нет или отрицательно"
 "Да или положительно"	 "Не понял"	 "Требуется механик"	 "Операции закончены"	 "Ничего не обнаружено, продолжаем поиски"
 "Получены сведения, что воздушное судно находится в этом направлении"	 "Мы нашли всех людей"	 "Мы нашли только несколько человек"	 "Мы не в состоянии продолжать, возвращаемся на базу"	 "Разделились на две группы, каждая следует в указанном направлении"

## Туристические узлы

### Узел «Прямой»

«Прямой» узел можно вязать двумя способами.

1. Одной веревкой делается петля (рис. 54, а), а второй веревкой необходимые обороты, чтобы получить узел, как на рисунке 54, б. Ходовые концы должны быть длиной 15—20 см, чтобы можно было завязать контрольные узлы (рис. 54, д). Если один ходовой конец будет сверху, а другой снизу, или наоборот, то узел завязан неправильно. Ходовые концы должны выходить либо только сверху, либо только снизу.

2. Две веревки накладываются друг на друга и завязываются два простых узла в разные стороны (рис. 54, в, г). Если узлы завязаны в одну сторону, то получается «бабий узел» (рис. 54, е). Далее на концах завязываются контрольные узлы (рис. 54, д).

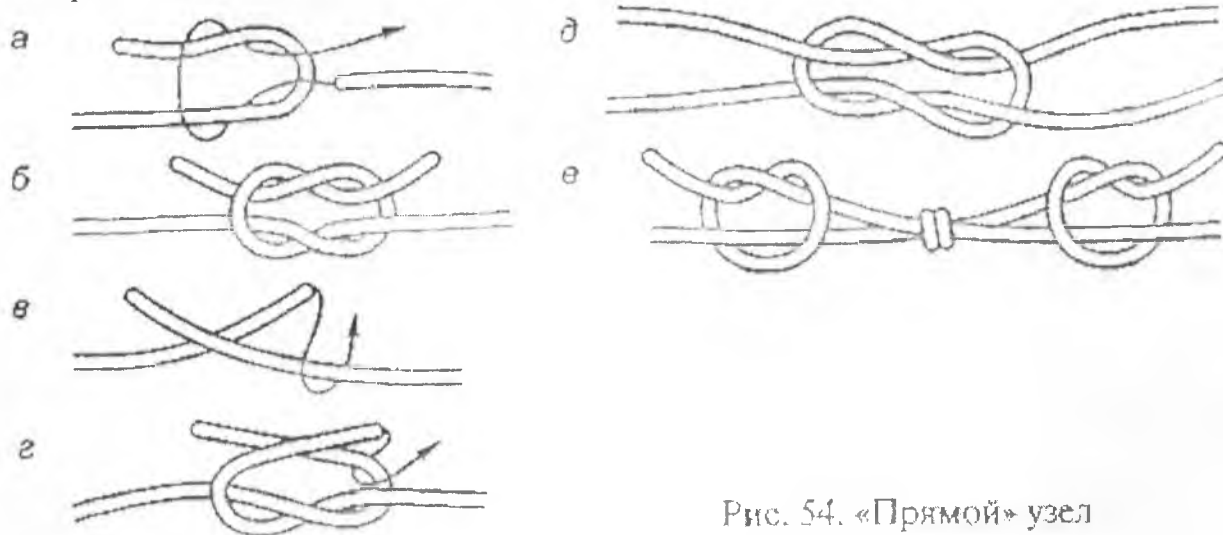


Рис. 54. «Прямой» узел

### Узел «Простой проводник»

Вязется одной веревкой, которая складывается вдвое и на конце ее завязывается простой узел (рис. 60, а, б), чтобы получилась петля. Ниже завязывается контрольный узел (рис. 60, в).

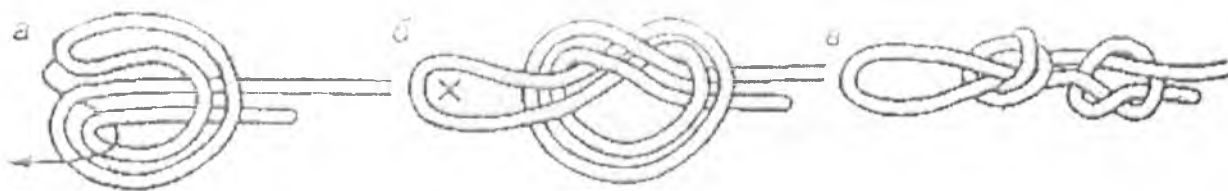


Рис. 60. «Простой проводник»

#### Узел «Восьмерка»

Вязется одной веревкой. Она складывается вдвое и на конце завязывается узел, напоминающий цифру восемь (рис. 61, а, б). Узел расправляется, затягивается. Контрольный узел не вяжется (рис. 61, в).

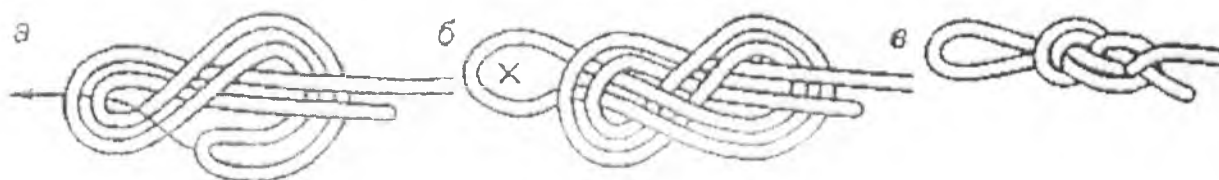


Рис. 61. «Восьмерка»

#### Узел «Стремя»

Узел вяжется одним концом веревки вокруг опоры. Ходово: конец веревки обносится вокруг опоры, затем вяжется так, как показано на рисунке 65, а. После этого узел затягивается и закрепляется контрольным узлом (рис. 65, б). Если узел «стремья» используется при прикреплении к опоре, он затягивается как можно сильнее, а контрольный узел вяжется как можно ближе к опоре.

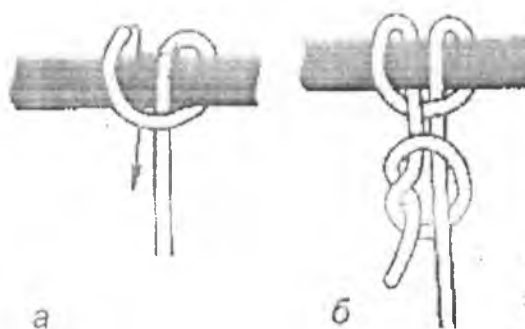


Рис. 65. «Стремя» для привязывания веревки к опоре

Узел «стремья» может применяться как точка опоры для ноги при подъеме из трещины. Он удобнее «проводника» и «восьмерки», потому что легче развязывается и его можно завязать даже одной рукой (рис. 66, а, б).

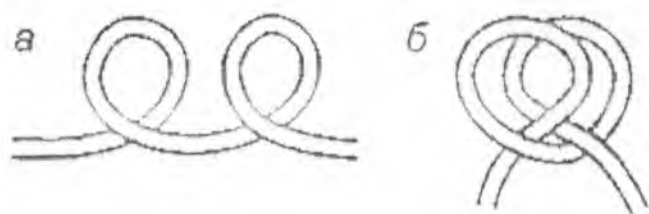


Рис. 66. «Стремя» как опора для  
НОГИ



### Узел «Схватывающий»

Узел завязывается репшнуром (6 мм) на основной веревке (диаметром 10—12 мм). Репшнур складывается пополам, им обносится веревка (рис. 69, а, б). Затем операция повторяется (рис. 69, в, г). После этого узел затягивается, распрямляется и завязывается контрольный узел (рис. 69, д). Контрольный узел не нужен, если репшнур предварительно завязан в петлю узлом «встречный» или «грейпвайн».




Рис. 69. «Схватывающий» узел

### Узел «Булинь»

Вязется одним концом веревки вокруг опоры. Отступив от края веревки нужное расстояние, делают петлю поворотом веревки на 180° по часовой стрелке, затем опора обносится ходовым концом (на рисунке показано крестиком) и конец продевается в образовавшуюся петлю (рис. 67, а). Следующее действие: ходовым концом обносится рабочая веревка и продевается в петлю с обратной стороны (рис. 67, б). Узел затягивается и завязывается контрольный узел (рис. 67, в).

«Булинь» может быть завязан и другим способом, с помощью «пустышки». Для этого вместо петли завязывается «пустышка» так, чтобы она развязывалась при рывке за рабочий конец, а не за ходовой. Опора обносится ходовым концом (рис. 68, а). Затем он проносится в петлю «пустышки», и при натягивании рабочего конца петля «пустышки» вместе с ходовым концом проходит через узел (рис. 68, б). На получившемся узле «булинь» остается только завязать контрольный узел (рис. 68, в).

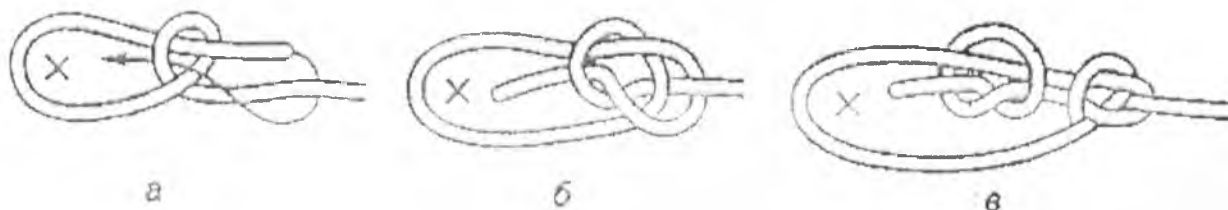
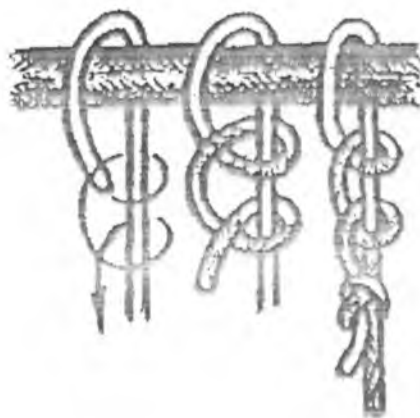


Рис. 67. «Булинь»

### Узел «Простой штык»

Два одинаковых полунтыка составляют узел, который называется простым штыком.

Для того, чтобы понять правильно завязан штык или неправильно, 2 петли узла нужно сблизить. Если при этом получится стремя (выбленочный узел, поплавной узел), значит простой штык завязан правильно. У такого штыка его ходовой конец как после первой, так и после второй калышек должен выходить одинаково над или под своим концом. У перевернутого, т.е. неправильно завязанного простого штыка, ходовой конец после второй калышки идет в противоположную сторону, не так как после первой. При сближении 2 петель перевернутого завязанного штыка вместо стремени получается полусхватывающий (коровий) узел. Если полунтыки простого штыка сделаны в разные стороны, то при натяжении веревки они будут сходиться вместе и узел будет затягиваться.



Приложение 5 к  
Положению о проведении открытых  
соревнований Кунгурского  
муниципального  
района «Школа безопасности – 2018»

	Жилые строения масштабы
	Жилые строения не масштабы
	Разрушенные строения масштабы
	Разрушенные строения не масштабы
	Постоянные стоянки юрт, чумов
	Деревья лесников
	Гнезда
	Терроразработки масштабы
	Терроразработки не масштабы
	Рядки и телемашины
	Вышки легкого типа
	Водяные мельницы и лесопилки
	Ветряные мельницы
	Метгостанции
	Геодезические пункты
	Церкви
	Часовни
	Кладбища масштабы
	Кладбища не масштабы

	Памятники на братских могилах
	Памятник отдельный
	Мазары, сурбуржаны, обелиски (мусульманские могилы)
	Колодцы
	Колодцы с ветряным двигателем
	Колодцы с журавлем
	Источники (ключи, родники)
	Камни отдельные
	Камни скопления
	Входы в пещеры и гроты
	Узкая полоса леса (2-3-4 м)
	Кустарник
	Фруктовые сады
	Смешанные леса
	Хвойные леса
	Лиственные леса
	Отдельно стоящее хвойное дерево
	Редкие леса
	Леса

	Леса горелые и сухостойные
	Леса вырубленные
	Луг с растительностью ниже 1 м
	Высокотравье
	Камышовые и тростниковые заросли
	Болота непроходимые
	Болота проходимые
	Солончаки непроходимые
	Солончаки проходимые
	Границы государственных заповедников
	Каменные кирпичные стены и металлические ограды
	Линии электропередач на деревянных опорах
	Линии электропередач на металлических и железобетонных опорах
	Железные дороги двухпутные
	Броды (в числителе – глубина брода в м, в знаменателе – качество воды)
	Шоссе с мостом
	Шоссе с трубой
	Перевал на шоссе
	Дороги сплывающие

	Дороги лесные
	Тропы
	Просеки картальные
	Визирки
	Зимние дороги
	Ручьи, реки шире 5 м
	Ручьи, реки уже 5 м
	Горизонтали основные с бергштурмом
	Курганы и бугры масштабы
	Курганы и бугры не масштабы
	Обрывы масштабы
	Обрывы, бараньи ямы
	Ямы масштабы
	Ямы не масштабы
	Каризы скальные
	Каризы снежные
	Кулаки
	Полугоризонтали

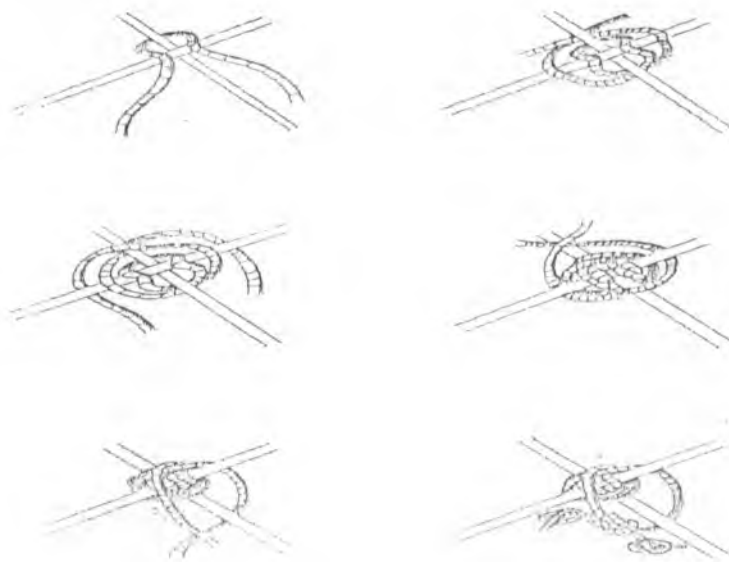
### *Техника вязания носилок.*

#### *А) Вязка каркаса носилок.*

Две длинные жерди кладутся на землю параллельно друг другу на расстоянии примерно 0,5 м. На них сверху с двух сторон, на расстоянии 25 – 30 см от концов, поперек кладутся две короткие жерди. Рекомендуется, чтобы для удобства вязки каркаса носилок, поперечные жерди выступали по обе стороны за продольные не менее 5 - 10 см.

Далее с помощью веревки жерди жестко связываются друг с другом, образуя прямоугольный каркас. На каркасе снизу продольных жердей (со стороны головы «пострадавшего» при его укладке на носилки) на расстоянии от 20 до 50 см от уже привязанной поперечной жердей, крепится третья поперечная жердь

Для вязания рамы носилок лучше использовать связку узлов «крест» и «прямого». Туго завязанный узел «крест» создает жесткость конструкции, а «прямой» узел сверху фиксирует всю связку. Для фиксации прямого узла допускается вязка контрольных узлов на свободных концах веревки (рис. 3).

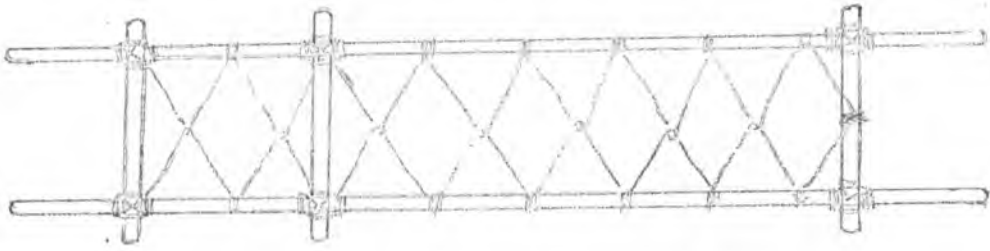


*Рис. 3. Связывание жердей каркаса носилок*

#### *Б) Вязка полотна носилок.*

На раме носилок основной или вспомогательной веревкой вяжется «полотно», на которое будет укладываться «пострадавший». Для этого к раме носилок со стороны головы или ног «пострадавшего» крепятся концы веревок (или веревки). Затем веревками на продольных жердях, используя узел «стремля» или узел «полусхватывающий», вяжется «полотно». На каждой жерди должно быть завязано не менее 7 узлов. Окончательный крепеж «полотна» из веревок производится на противоположном конце рамы. Схема вязки приведена на рис. 4.

Рис.4. Схема вязки носилок



Утверждена  
распоряжением начальника  
Управления образования  
Кунгурского муниципального  
района  
от «28» августа 2018 г.  
№ СЭД-271-01-05-276

**Смета**  
**расходов на проведение открытых соревнований**  
**Кунгурского муниципального района**  
**«Школа безопасности – 2018»**

**1. Награждение:**

1 место – кубок 1 шт.\*800р.=800,00.

2 место – кубок 1 шт.\*700р.=700,00

3 место – кубок 1 шт.\*600 р.=600,00

Медали – 42шт.\*80=3360,00

**Итого: 5 460,00**

2. Заправка цветных картриджа –6\*300,00=1800,00

3. Бумага чертежная 1 пачка (100 листов) – 550,00

4. Защитный костюм Д-1 1 шт.\*2 969,00 = 2 969,00

5. Заправка огнетушителей 10 шт.\*360р.= 3600,00

6. Приобретение ГСМ – 15л\*41,40 = 621,00

**ИТОГО: 15 000,00 рублей.**